

超環保
超便利

電腦影音互動學英語 網路直接下載 不再需要光碟片

電腦影音互動下載版 下載安裝說明

■管理軟體，僅需下載一次，如已下載，請直接跳至Step3

Step 1 請上網下載管理軟體

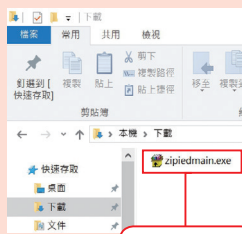
請至下方網站下載管理軟體，
下載後執行安裝(限Windows系統電腦安裝使用)

<http://ied.liveabc.com>



Step 2 下載完成後 請安裝管理軟體

下載完成後點選執行檔
即可開始安裝

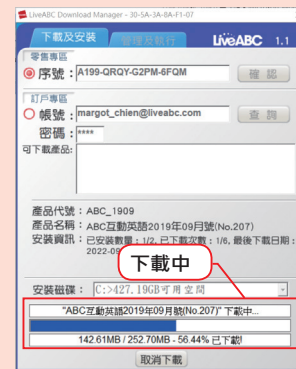


安裝完成後可至
桌面捷徑點選開啟

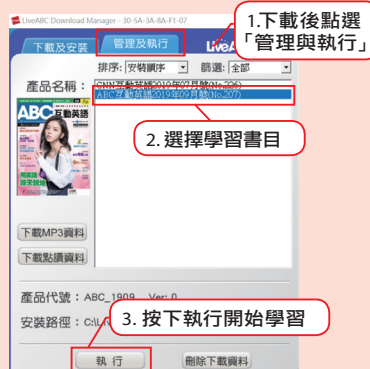
Step 3 開啟管理軟體後 登入右下方序號下載 本書電腦互動軟體



請填入本頁
右下方之序號，
再按下確認即可
開始下載本書
互動學習軟體



Step 4 執行電腦互動軟體 開始互動學習



■電腦影音互動下載版序號 (朗讀CD版此欄空白)



注意事項

- ◆ 次數限制：總共可安裝於2台載具，共可下載安裝6次
- ◆ 使用載具：可於Windows系統電腦、筆電安裝使用，不可於MAC系統/手機/平板
- ◆ 課文朗讀MP3 + 點讀音檔可於管理軟體內下載
- ◆ 客服專線：02-2578-7838